





**Задача на побудову 9.** Побудувати рівнобедрений трикутник.

**Покрокова побудова.**

1.		Проведіть довільний відрізок.
2.		Побудуйте серединний перпендикуляр до відрізка за допомогою однойменного інструмента.
3.		Побудуйте точку на серединному перпендикулярі і сховайте його.
4.		Проведіть сторони рівнобедреного трикутника із точки до кінців вихідного відрізка і виділіть їх насічкою (Настройки> Стиль> Оформлення).