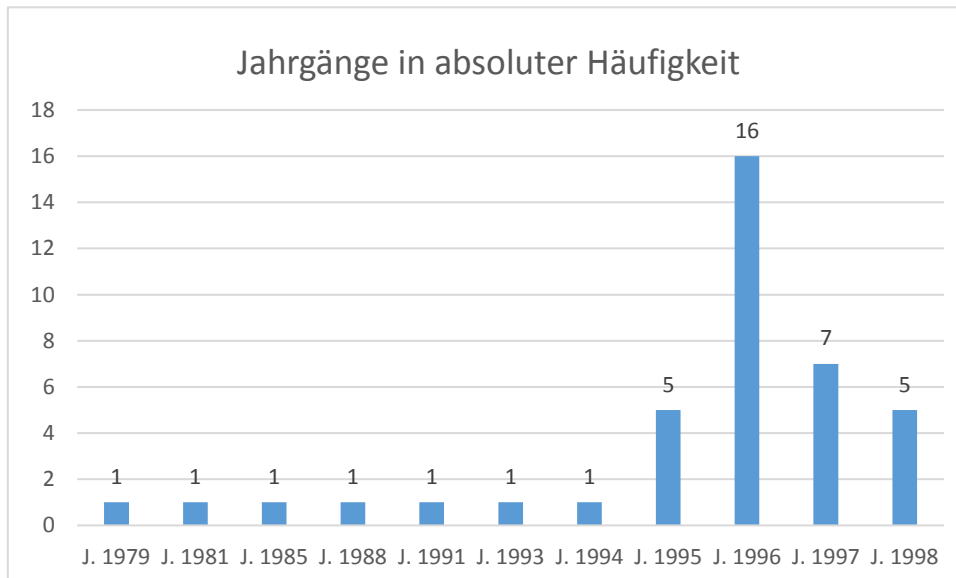


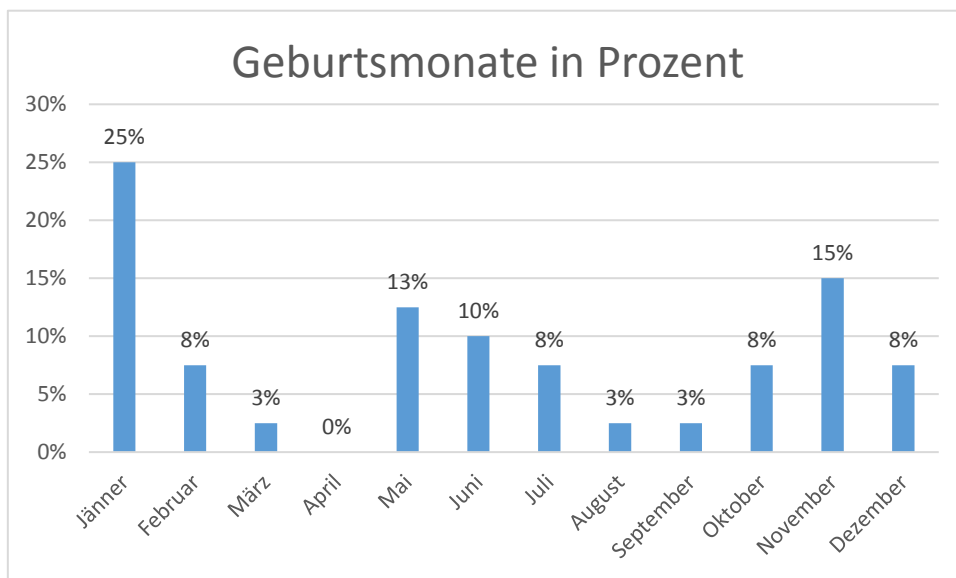
Bericht über die Auswertung der Umfragewerte im Computerpraktikum WS 17

In der vorliegenden Umfrage, in der 40 Studenten und Studentinnen des Computerpraktikums im Lehramtsstudium der Mathematik zu Themen deren Studiums und Alltags befragt wurden, kam es zu folgenden Ergebnissen:

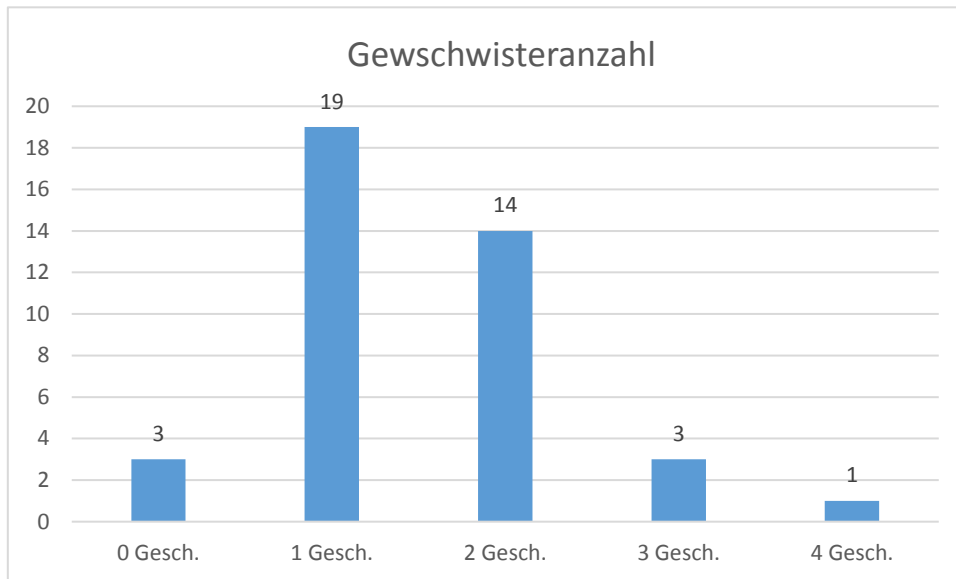
Im Hinblick auf die Jahrgänge und somit das Alter der Student/Innen ist gut zu erkennen, dass der Großteil der Befragten zwischen 19 und 21 Jahren alt ist. Dieses Faktum ist im folgenden Diagramm ‚Jahrgänge in Absoluter Häufigkeit‘ dargestellt.



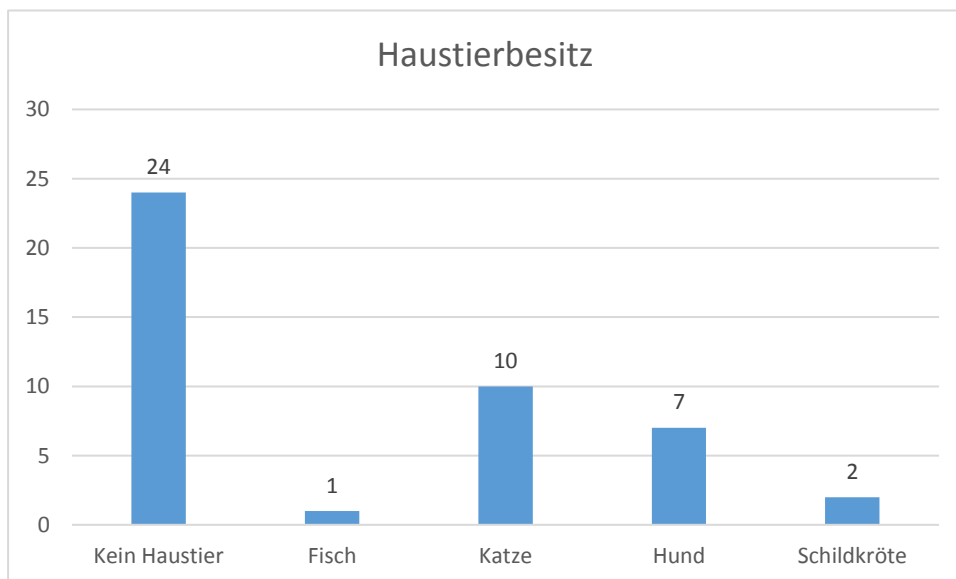
Bezüglich der ‚Geburtsmonate in Prozent‘ fällt besonders auf, dass es sich beim Jänner um den bei weitem geburtsstärksten Monat handelt und dass es keine Studenten/Innen gibt die im April Geburtstag haben.



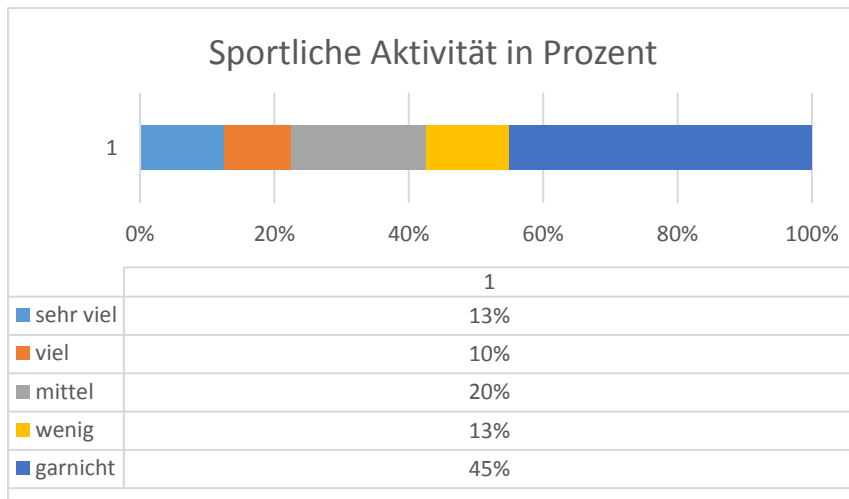
Im nachfolgenden Diagramm der ‚Geschwisteranzahl‘ ist zu erkennen dass 19 der 40 Befragten und somit fast die Hälfte ein Geschwister haben. 14 der Studenten/Innen haben 2 Geschwister. Insgesamt haben nur 7 der Befragten 0,3 oder 4 Geschwister.



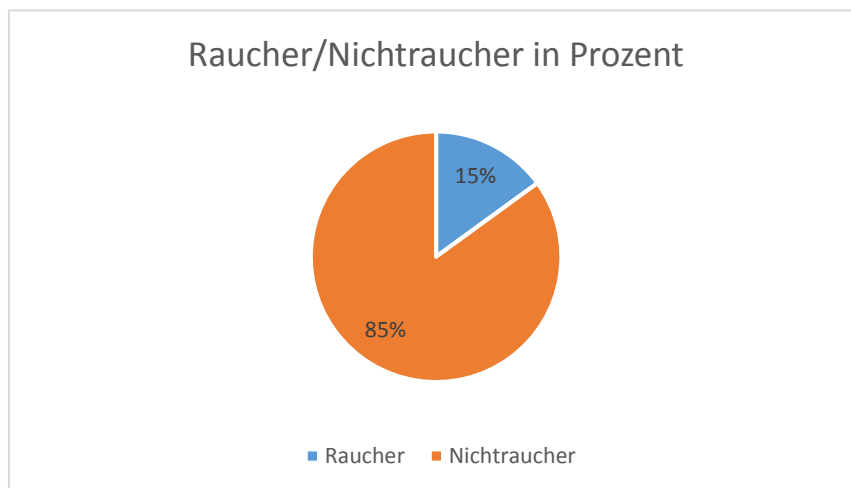
Über die Hälfte der Studenten/Innen besitzen kein Haustier. Ansonsten besitzen 17 der Befragten eine Katze oder einen Hund.



Bei der Frage nach dem Sportverhalten fällt auf, dass mit 58% mehr als die Hälfte der Befragten wenig bis keinen Sport betreibt.



Im nachstehenden Diagramm, in dem das Verhältnis aus Rauchern und Nichtrauchern dargestellt ist, ist ersichtlich, dass ein Großteil der Studenten/Innen Nichtraucher sind.



Im Hinblick auf die Zweitfächerwahl sieht man, dass es sich bei Physik, Psychologie und Philosophie und Darstellende Geometrie um die beliebtesten Zweitfächer der Teilnehmer des Computerpraktikums handelt.

